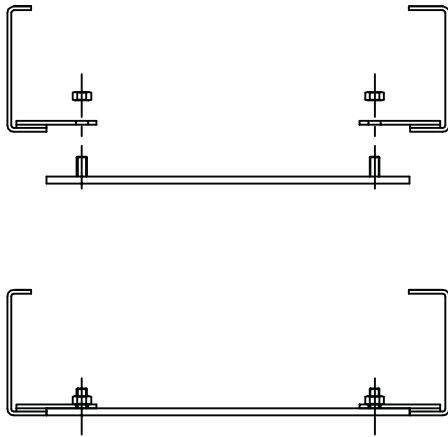
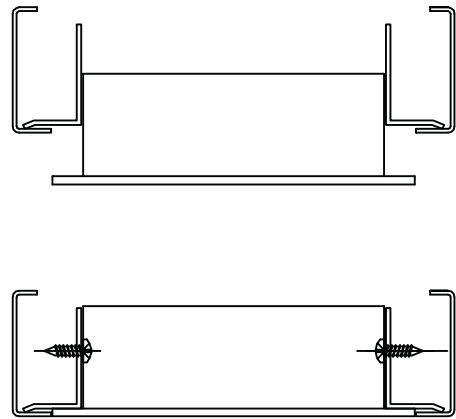
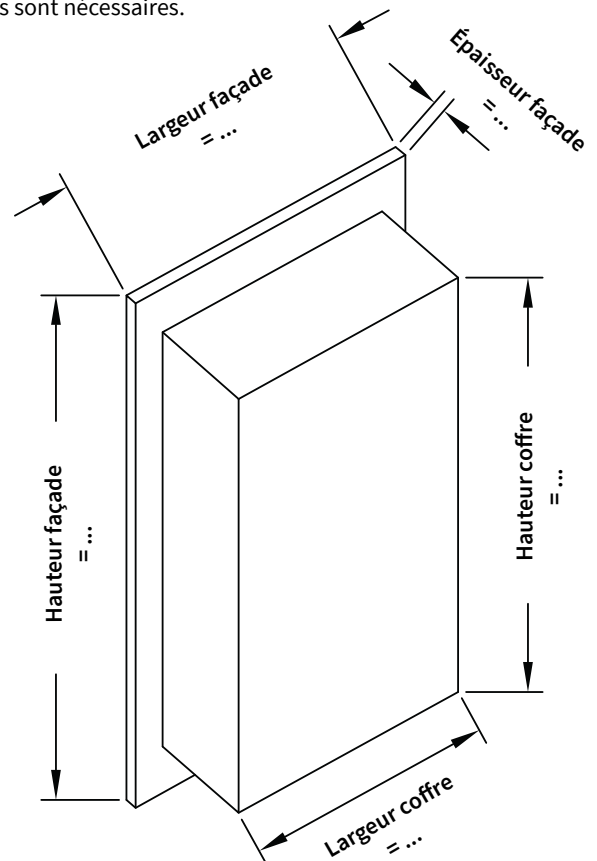
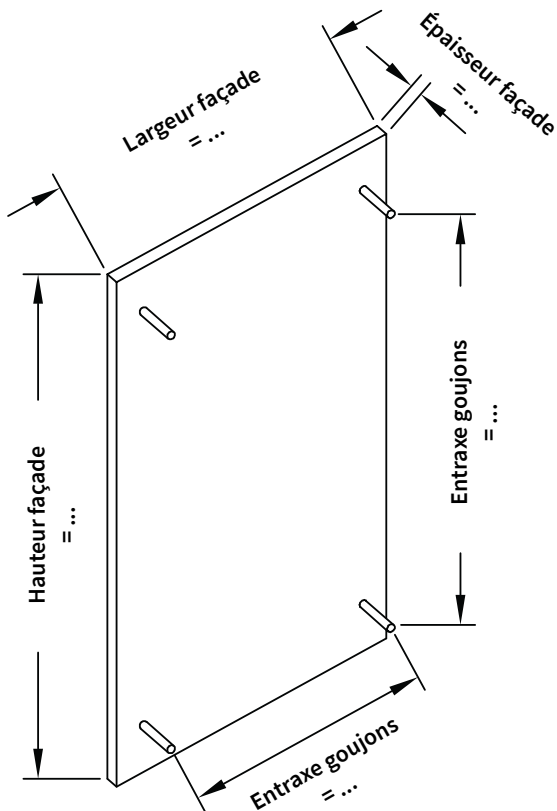


INTÉGRATION DE PLATINE INTERPHONIE
Montage platine interphone de l'intérieur

Montage platine interphone de l'extérieur


Nota : le raccordement de la platine est facilité par un accès à l'arrière via une trappe technique (hors pose en applique où parfois la configuration impose un montage par l'avant).

Côtes indispensables à préciser pour une pose de platine en affleurant

Pour une pose en applique, seules les côtes de coffre ou d'entraxe des goujons sont nécessaires.



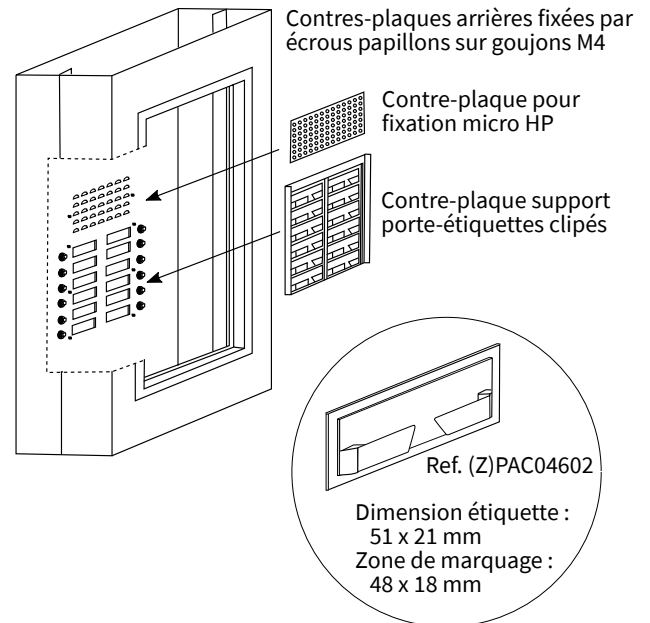
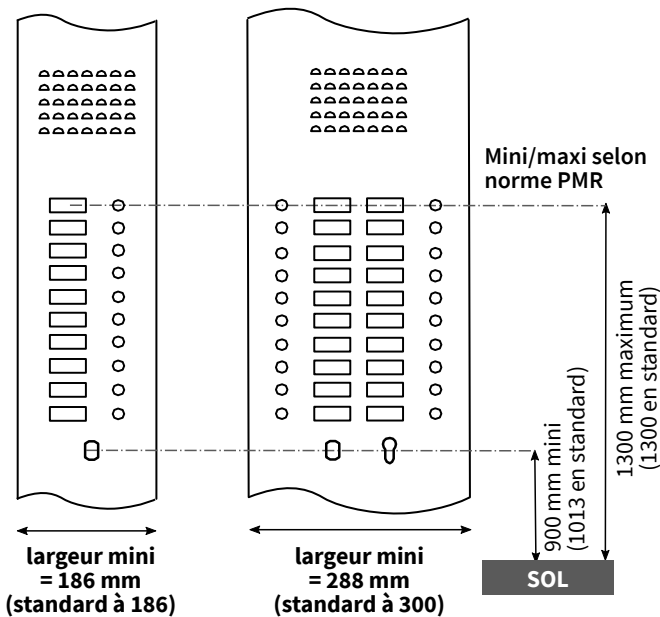
ÉLÉMENTS DE COMMUNICATION CIBOX

Éléments de communication à intégrer dans un dormant élargi ou un poteau technique, adaptable à toutes les gammes de portes d'entrée Cibox.

Non fourni et à prévoir pour le courant faible : centrale d'alimentation, micro et haut-parleur, câbles, branchement et raccordement.

Modèle 1 - Boutons d'appel avec étiquettes individuelles

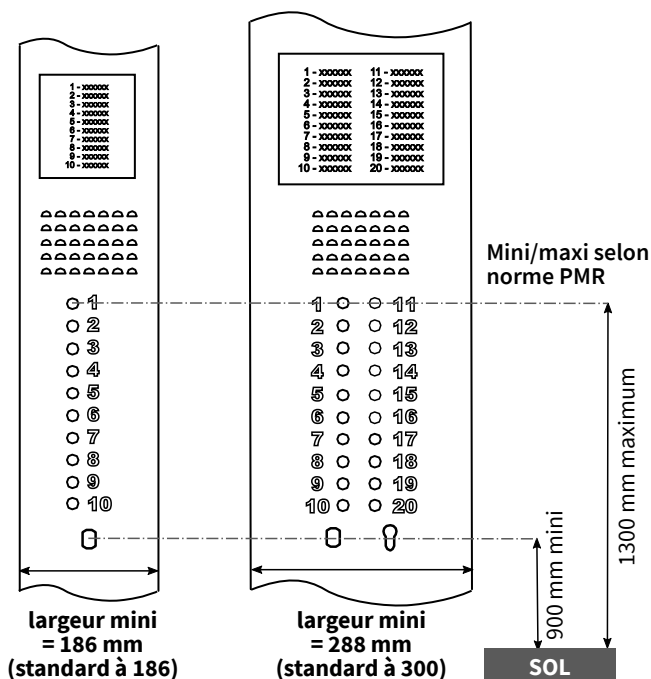
SIMPLE / DOUBLE rangée(s) = 12 / 24 boutons maxi



Côté extérieur comprenant :

- la fourniture montée de boutons poussoir chromés (montage des connexions au choix sens horizontal ou vertical)
- des porte-étiquettes clipés sur contre-plaque support
- des perforations avec contre-plaque arrière pour fixation des éléments micro/haut-parleur

Côté intérieur comprenant une trappe technique gravée « Sortie » avec bouton de sortie inox NO.NF avec vis antivandales inox.


Modèle 2 - Boutons d'appel avec tableau d'affichage

Côté extérieur comprenant :

- la fourniture montée de boutons poussoir chromés (montage des connexions au choix sens horizontal ou vertical)
- la découpe laser de numéros avec plaque arrière en alu
- des porte-étiquettes clipés sur contre-plaque support
- des perforations avec contre-plaque arrière pour fixation des éléments micro/haut-parleur
- un tableau d'affichage nominatif usiné en format A5 (ou autres) avec plaque de protection en alu

Côté intérieur comprenant une trappe technique gravée « Sortie » avec bouton de sortie inox NO.NF avec vis antivandales inox.

SIMPLE / DOUBLE / TRIPLE rangée(s)
= 12 / 24 / 36 boutons maximum