

TABLEAU ALUMINIUM

Série 100 (sans porte) ou **série 200** (avec porte).

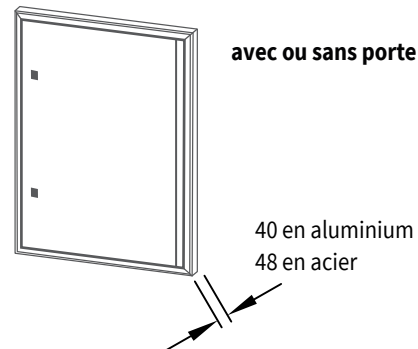
Encadrement : profil aluminium 20 x 40 mm (largeur x profondeur).

Fermeture 1 ou 2 points (suivant taille) assurée par une serrure de sûreté à cylindre avec blocage par écrou. Clé n° 9013.

Trois fonds disponibles :

- Contre-plaqué 4 mm + feutrine beige
- Contre-plaqué 4 mm + tôle perforée ou pleine
- Tôle + liège 5 mm

Porte (série 200) en résine acrylique extrudée incolore, épaisseur 6 mm, avec articulation par profil aluminium avec axe Ø6 mm démontable.


TABLEAU ACIER

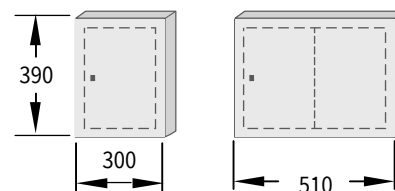
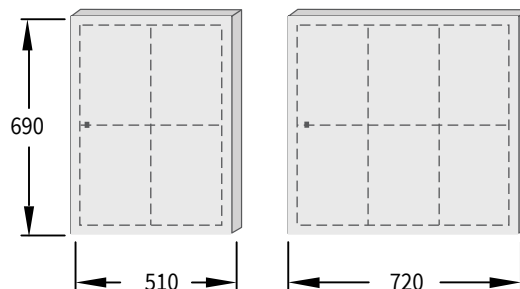
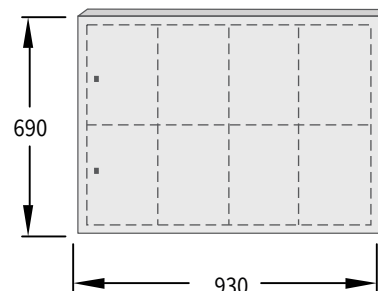
Série 500 (sans porte) ou **série 600** (avec porte).

Encadrement : tôle pliée électrozinguée 12/10e.

Fermeture 1 ou 2 points (suivant taille) assurée par une serrure de sûreté à cylindre avec blocage par écrou. Clé n° 9013.

Fond tôle ou fond "tôle + liège 5 mm".

Porte (série 600) en résine acrylique extrudée incolore, épaisseur 6 mm, avec articulation par profil aluminium avec axe Ø6 mm démontable.

1 - 2 feuilles A4

4 - 6 feuilles A4

8 feuilles A4

TABLEAU ACIER - VERROUILLAGE RENFORCÉ

Série 800 (avec porte), versions 2-4-6 feuilles uniquement.

Porte avec cadre en tôle pliée sur axe Ø6 mm démontable, avec vitrage en résine acrylique extrudée incolore, épaisseur 6 mm.

Encadrement : tôle pliée électrozinguée 12/10e.

Fermeture 3 points assurée par une serrure de sûreté à cylindre avec blocage par écrou. Clé n° 9013.

Fond tôle ou ensemble "tôle + liège 5 mm".

FINITION

Finition par revêtement poudre polyester cuit au four : 18 teintes texturées au choix suivant nuancier Cibox et 1 effet rouille. RAL hors nuancier possible en option. Voir détail sur nuancier Cibox.

Option commune à toutes les séries : **transformation en tableau nominatif** par mise en place de réglettes porte-noms de 100 x 22 mm.