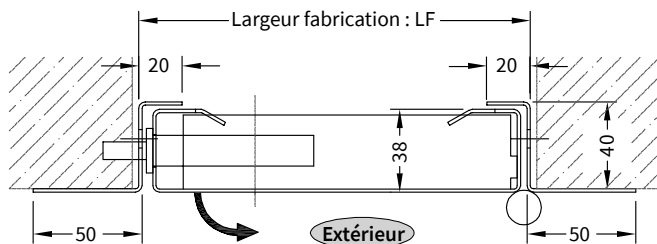
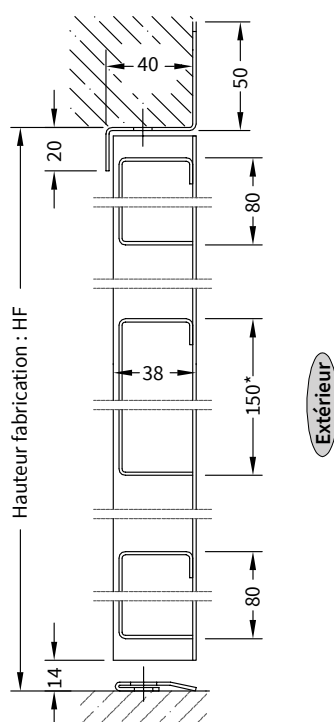
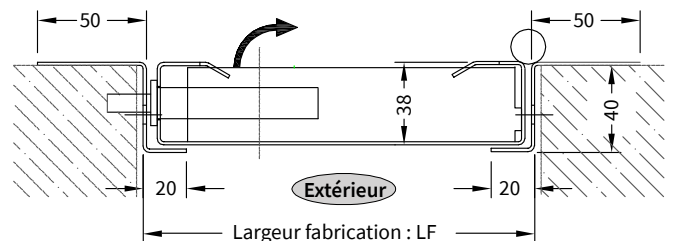


**DESCRIPTIF DÉTAILLÉ**
**En standard**

- Porte métallique sur paumelles simple face pour accès aux caves et parties communes
- Ouvrant et dormant en acier électrozingué 15/10e avec 3 omégas de renfort
- Dormant en Z ou épaisseur 58 selon configuration de pose (voir coupes ci-après)
- Ferrage sur 3 paumelles de 120 mm
- Serrure 1 point
- Seuil tôle pli écrasé
- Poignée extérieure vissée
- Finition thermolaquée par poudre polyester avec 19 teintes RAL au choix selon nuancier Cibox (fiche technique n° FTPHAP140)

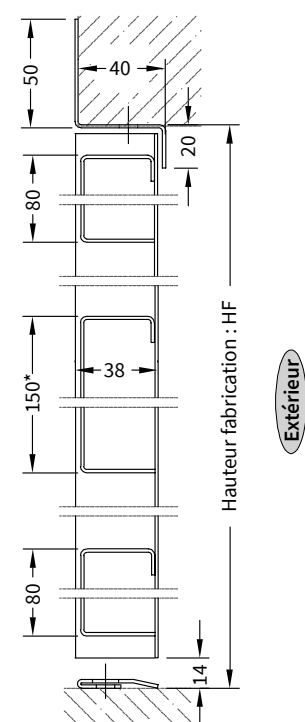
**En option**

- Dormant en acier EZ 20/10e
- Ouvrant simple face en acier EZ 20/10e
- Ouvrant double face en acier EZ 15/10e uniquement avec ou sans remplissage vermiculite
- Ferme-porte en applique bras compas force 3
- Serrure 3 points
- Plat de battue acier soudé 30x4 côté serrure (voir faisabilité selon configuration de pose)
- Paumelle supplémentaire
- Ventilation (trous oblongs) sur porte intérieure uniquement
- Poignée pavé soudée à l'extérieur
- Béquilles sur porte intérieure uniquement
- Teinte RAL hors nuancier Cibox sur demande

**MODÈLE STANDARD DORMANT EN Z**
**Cas A : pose en applique extérieure - porte tirante**

**Cas B : pose en applique intérieure - p. poussante**


**Passage libre ouverture à 90°**  
 = LF - 69  
 = HF - 25

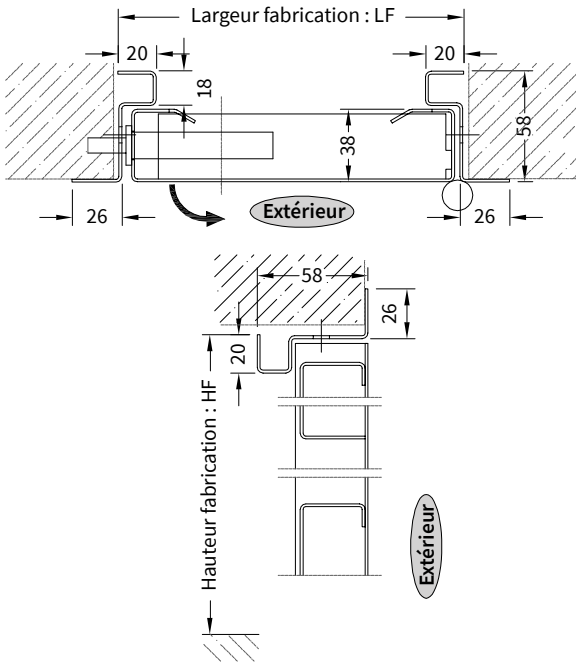
\* 150 mm en standard, côte variable selon option.



**MODÈLE DORMANT ÉPAISSEUR 58 MM**

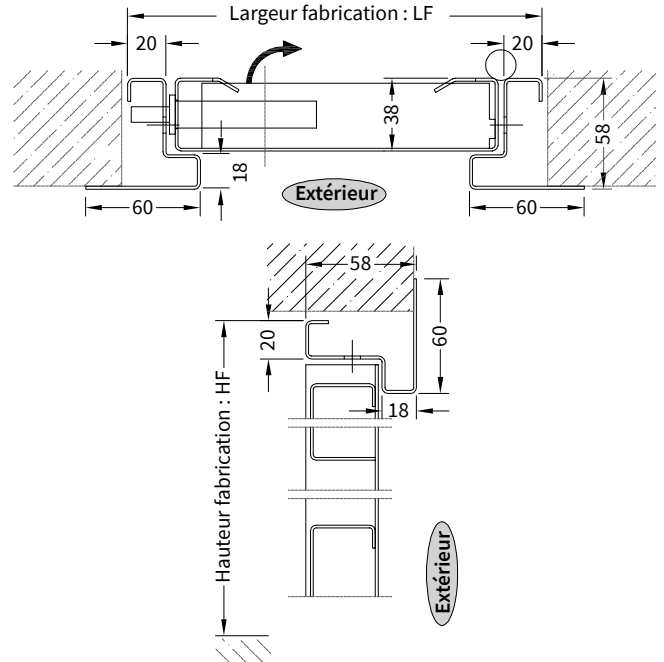
**Cas C : pose en applique extérieure - porte tirante**

Passage libre ouverture à 90° : LF - 69 HF - 25



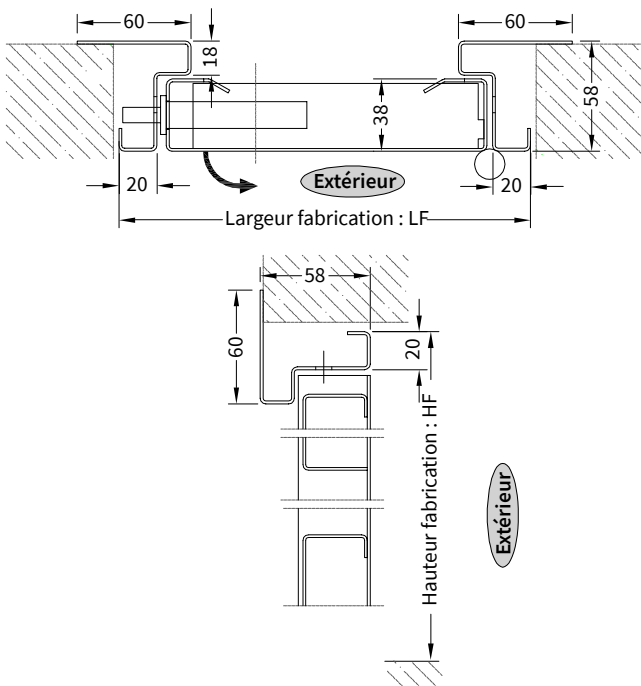
**Cas D : pose en applique extérieure - p. poussante**

Passage libre ouverture à 90° : LF - 105 HF - 42



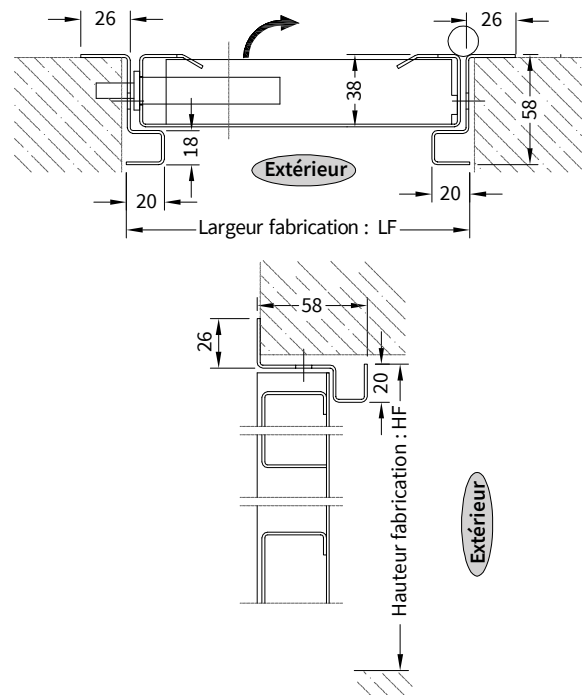
**Cas E : pose en applique intérieure - porte tirante**

Passage libre ouverture à 90° : LF - 105 HF - 42



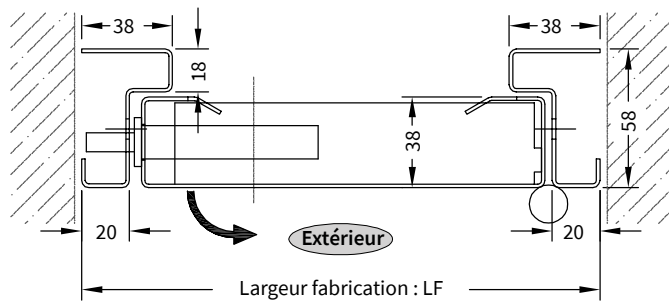
**Cas F : pose en applique intérieure - p. poussante**

Passage libre ouverture à 90° : LF - 69 HF - 25

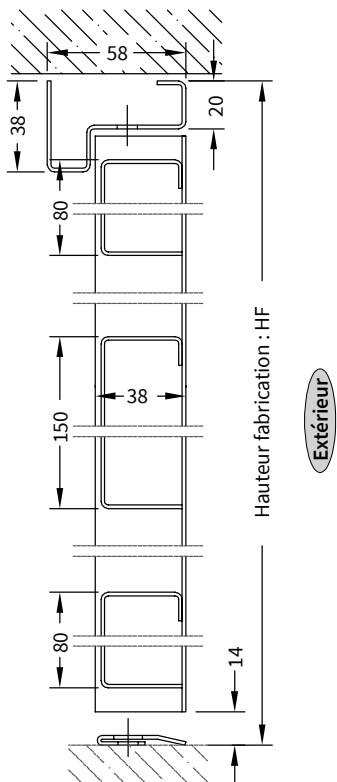
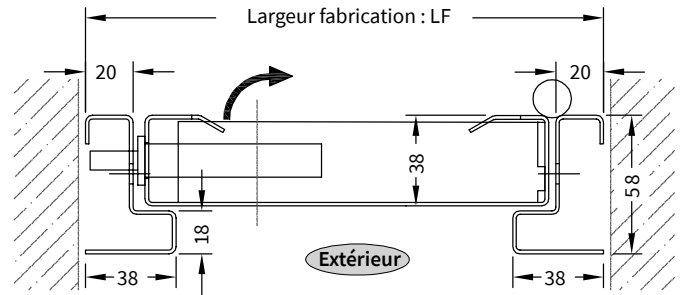


**MODÈLE DORMANT ÉPAISSEUR 58 MM**

**Cas G : pose en tableau - porte tirante**



**Cas H : pose en tableau - porte poussante**



**Passage libre à ouverture 90° :**  
 = LF - 105  
 = HF - 42

